
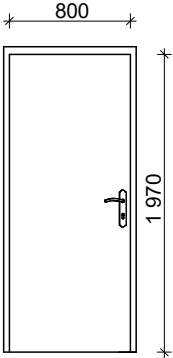
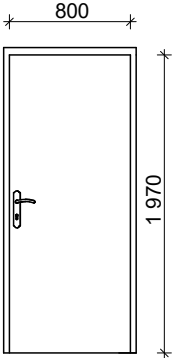
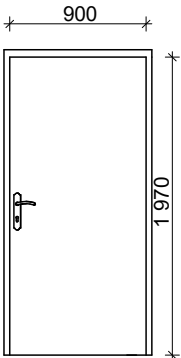
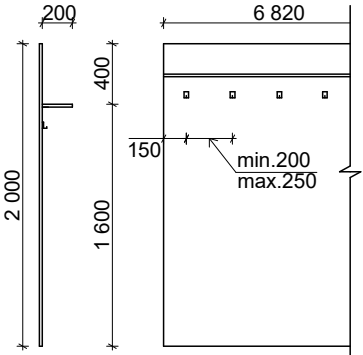
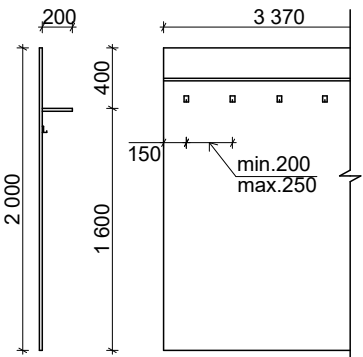


±0,000 = Podlaha 1NP

Souřadný systém: JTSK; Výškový systém: Bpv

Zodpovědný projektant:	Ing. Michal Valenta		
Vypracoval:	Matěj Pátek		
Kontroloval:	Ing. Adéla Šichnářková		
Místo stavby:	Újezd U Brna		
Stavebník:	Město Újezd u Brna Komenského 107, 66453 Újezd u Brna IČO: 00282740	Formát:	A4
Název akce:	Rekonstrukce šaten a sprch v tělocvičně, ZŠ Újezd u Brna	Datum:	06/2026
		Stupeň dokumentace:	DPS
		Stavební objekt:	SO 01
Část:	Architektonicko-stavební řešení	Měřítko:	Číslo paré:
Obsah:	Výpis truhlářských výrobků	Číslo výkresu:	
		D.1.1.3.5	

Tento výkres je chráněn zákonem č. 121/2000 Sb. (Autorský zákon).

Ozn.	Schéma	Popis	Pozice
			Počet
D01		<p>Dřevěné dveře 800/1 970 mm, levé</p> <p>Zárubeň: stávající ocelová</p> <p>Křídlo: jedno křídlo, otevíravé, levé</p> <p>- Materiál: plná dřevotřísková deska (DTD)</p> <p>- Povrchová úprava: CPL laminát, odstín dle výběru stavebníka</p> <p>Kování: zámek s cylindrickou vložkou, nerezový obdélníkový štítek a klika, min. 5 klíčů, včetně univerzálního klíče</p> <p>Práh: -</p> <p>Požární odolnost: nevyžadována</p>	<p>1.01: 1 ks</p> <p>1.04: 1 ks</p> <p>1.02: 1 ks</p> <p>1.05: 1 ks</p>
D02		<p>Dřevěné dveře 800/1 970 mm, pravé</p> <p>Zárubeň: stávající ocelová</p> <p>Křídlo: jedno křídlo, otevíravé, levé</p> <p>- Materiál: plná dřevotřísková deska (DTD)</p> <p>- Povrchová úprava: CPL laminát, odstín dle výběru stavebníka</p> <p>Kování: zámek s cylindrickou vložkou, nerezový obdélníkový štítek a klika, min. 5 klíčů, včetně univerzálního klíče</p> <p>Práh: -</p> <p>Požární odolnost: nevyžadována</p>	<p>1.03: 1 ks</p> <p>1.05: 1 ks</p>
D03		<p>Dřevěné dveře 900/1 970 mm, pravé</p> <p>Zárubeň: stávající ocelová</p> <p>Křídlo: jedno křídlo, otevíravé, levé</p> <p>- Materiál: plná dřevotřísková deska (DTD)</p> <p>- Povrchová úprava: CPL laminát, odstín dle výběru stavebníka</p> <p>Kování: zámek s cylindrickou vložkou, nerezový obdélníkový štítek a klika, min. 5 klíčů, včetně univerzálního klíče</p> <p>Práh: -</p> <p>Požární odolnost: nevyžadována</p>	<p>1.06: 1 ks</p>
T1		<p>Dřevěný obklad s poličkou 6 820/2 000 mm</p> <p>Materiál: plná dřevotřísková deska tl.18mm, s poličkou tl. 18 mm</p> <p>Povrchová úprava: CPL laminát, odstín dle výběru stavebníka</p> <p>Háčky: dle výběru stavebníka</p>	<p>1.03: 1 ks</p> <p>1.04: 1 ks</p> <p>1.06: 1 ks</p>
T2		<p>Dřevěný obklad s poličkou 3 370/2 000 mm</p> <p>Materiál: plná dřevotřísková deska tl.18mm, s poličkou tl. 18 mm</p> <p>Povrchová úprava: CPL laminát, odstín dle výběru stavebníka</p> <p>Háčky: dle výběru stavebníka</p>	<p>1.03: 1 ks</p> <p>1.04: 1 ks</p> <p>1.06: 1 ks</p>
POZN:	<p>Každé dveřní křídlo musí být zaměřeno přímo na stavbě včetně dveřních závěsů a vložek!!!</p> <p>Každý prostor na obklad musí být zaměřen přímo na stavbě!!!</p>		

Ozn.	Schéma	Popis	Pozice
			Počet
T3		<p>Dřevěný obklad s poličkou 2 550/2 000 mm</p> <p>Materiál: plná dřevotřísková deska tl.18mm, s poličkou tl. 18 mm</p> <p>Povrchová úprava: CPL laminát, odstín dle výběru stavebníka</p> <p>Háčky: dle výběru stavebníka</p>	<p>1.03: 1 ks</p> <p>1.04: 1 ks</p> <p>1.06: 1 ks</p>
T4		<p>Dřevěná lavička dl. 6 820 mm</p> <p>Šatní lavička 350 x 6 820 x 400 mm s roštem na obuv</p> <p>Materiál: plná dřevotřísková deska tl. 18 mm, ocelové profily Jekl 30x30 mm</p> <p>Povrchová úprava: CPL laminát, odstín dle výběru stavebníka</p>	<p>1.03: 1 ks</p> <p>1.04: 1 ks</p> <p>1.06: 1 ks</p>
T5		<p>Dřevěná lavička dl. 3 370 mm</p> <p>Šatní lavička 350 x 3 370 x 400 mm s roštem na obuv</p> <p>Materiál: plná dřevotřísková deska tl. 18 mm, ocelové profily Jekl 30x30 mm</p> <p>Povrchová úprava: CPL laminát, odstín dle výběru stavebníka</p>	<p>1.03: 1 ks</p> <p>1.04: 1 ks</p> <p>1.06: 1 ks</p>
T6		<p>Dřevěná lavička dl. 2 550 mm</p> <p>Šatní lavička 350 x 2 550 x 400 mm s roštem na obuv</p> <p>Materiál: plná dřevotřísková deska tl. 18 mm, ocelové profily Jekl 30x30 mm</p> <p>Povrchová úprava: CPL laminát, odstín dle výběru stavebníka</p>	<p>1.03: 1 ks</p> <p>1.04: 1 ks</p> <p>1.06: 1 ks</p>
POZN:	<p>Každé dveřní křídlo musí být zaměřeno přímo na stavbě včetně dveřních závěsů a vložek!!!</p> <p>Každý prostor na obklad musí být zaměřen přímo na stavbě!!!</p>		